

Desinfektion Divator Vollmaske

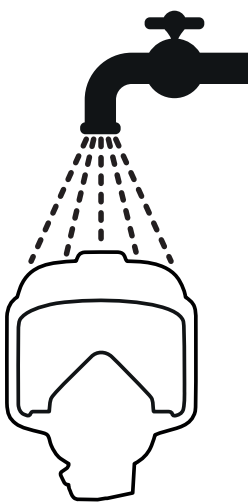
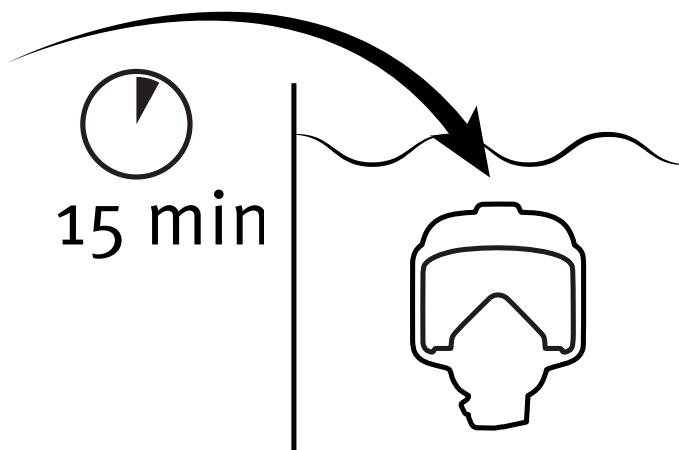


Wichtig:

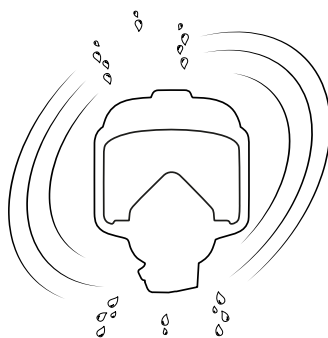
- Beginnen Sie immer mit dem Waschen der Maske gemäß den Vorgaben des Usermanuals und / oder separate Waschanleitung.
- Die Maske müssen separat desinfiziert werden.
- Verwenden Sie RescueClean P3 oder ein gleichwertiges Desinfektionsmittel.
- Verwenden Sie die von Ihrer Organisation vorgeschriebene Schutzausrüstung, um sich vor Viren zu schützen.

Desinfektion der Maske

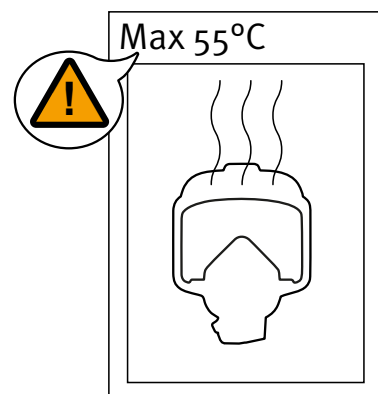
- Öffnen Sie gegebenenfalls das Divator-Hatch.
- Legen Sie die Maske in das Desinfektionsmittel und stellen Sie sicher, dass die gesamte Maske bedeckt ist.
- Lassen Sie die Maske 5 Minuten in der Desinfektionslösung. Längere Einwirkzeiten können das Gerät beschädigen.



- Spülen Sie die Maske gründlich mit frischem Wasser ab.



- Überschüssiges Wasser abschütteln.



- Lassen Sie die Maske trocknen. Es kann ein Trockenschrank mit maximal 55 °C für 2 Std. verwendet werden.